

道守ポータル  
認定者向けマニュアル

(道守補助員認定者用)

## 「道守養成ユニット」のホームページを開く

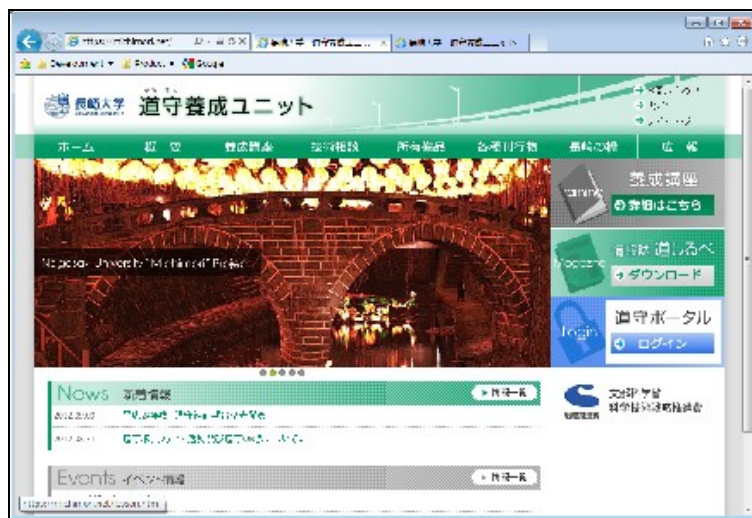
「道守養成ユニット」のホームページを開くまでの手順を以下に記します。

1. インターネットを起動して、「道守養成ユニット」を検索します。  
表示された検索結果から「道守養成ユニット」へのリンクをクリックします

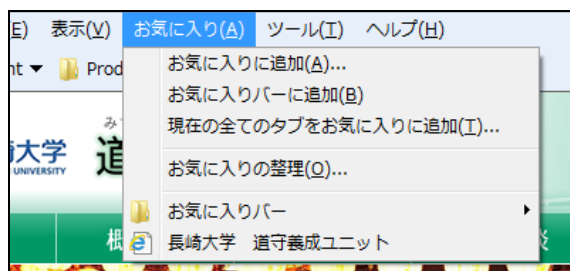


検索結果に表示される「道守養成ユニット」をクリック。

2. 「道守養成ユニット」のホームページが表示されます。



ブックマーク（お気に入り）などに登録しておくと、次回からは検索や入力を行わずに、素早くホームページを表示することができます。

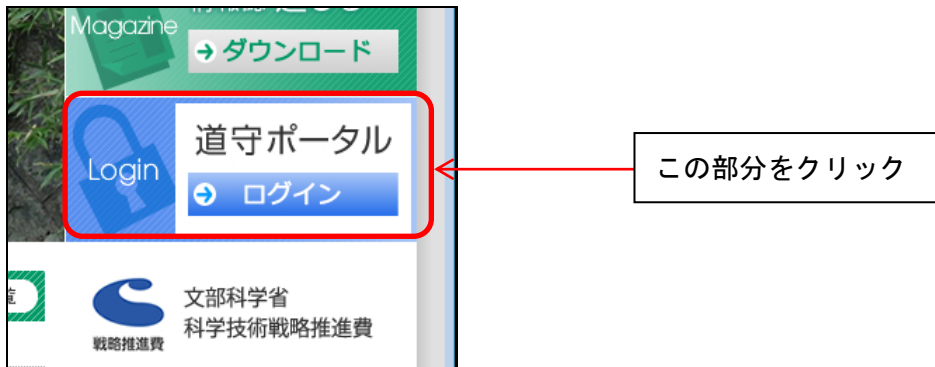


ブックマーク（お気に入り）の操作については、ご利用のブラウザの取扱説明書を参照してください。

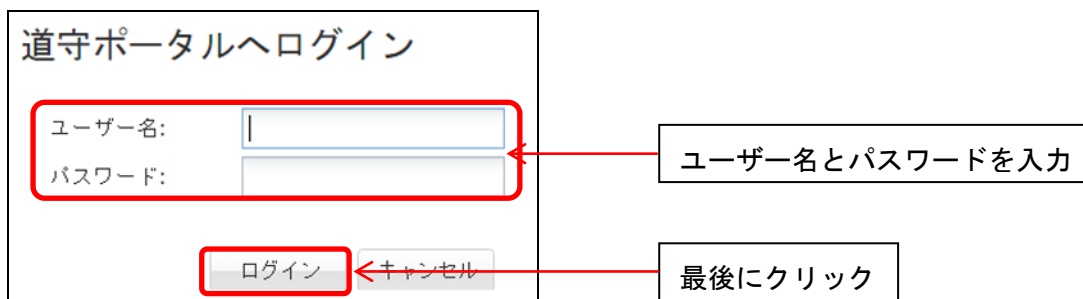
## 「道守ポータル」へログイン

道守ポータルにログインすると、認定者の活動状況や更新ポイントの申請が行えます。

前頁の作業を行い道守養成ユニットのページ (<http://michimori.net/>) が表示されたら、右側の「道守ポータル」の部分をクリックします。



クリック後に、ポータルのログイン情報を入力する画面が別途表示されるので、ユーザー名とパスワードを入力します。入力が完了したら[ログイン]ボタンをクリックします。



ログインに成功すると、認定者専用のページが表示されます。

